

ÁREA ALGODÓN

Boletín para el sector algodonero

15 al 30 de Setiembre de 2023

Nº9 - 2023 / Año XXXII

Secretaría de Agricultura,
Ganadería y Pesca



Ministerio de Economía
Argentina



SITUACIÓN NACIONAL

CAMPAÑA 2022-23

Estimación provisoria al (21/09/23)

Recordamos que los datos suministrados son provisorios, sujetos a modificación y reajuste.

Provincia	Área sembrada (ha)	Avance de cosecha					
		17/08 (%)	24/08 (%)	31/08 (%)	07/09 (%)	14/09 (%)	21/09 (%)
Chaco	167.700	100	100	100	100	100	100
Santiago de Estero	180.800	100	100	100	100	100	100
Formosa	4.000	100	100	100	100	100	100
Santa Fe	154.500	92	94	95	98	99	100
Corrientes	60	100	100	100	100	100	100
Salta	19.020	100	100	100	100	100	100
Córdoba	1.350	100	100	100	100	100	100
La Rioja							
Catamarca	450	100	100	100	100	100	100
Entre Ríos							
San Luis	5.000	100	100	100	100	100	100
Misiones							
Total País	532.880	98	98	98	99	99,6	100

Fuente: Dirección de Estimaciones Agrícolas. Datos provisorios, sujetos a modificación y reajustes.

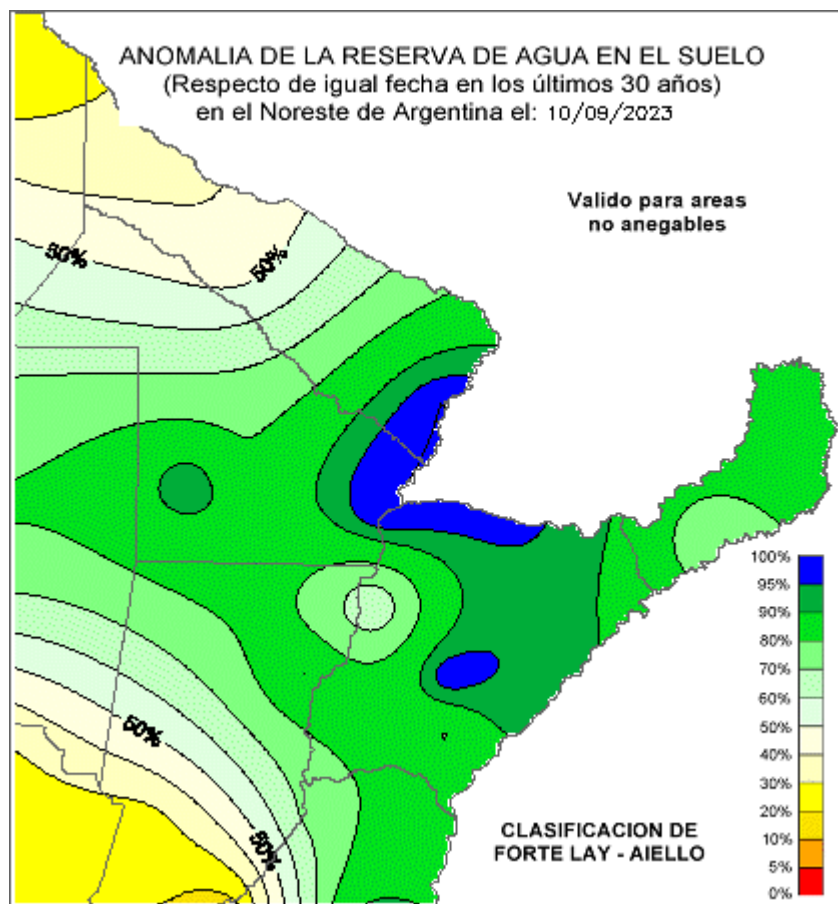
COMENTARIO DE LA CAMPAÑA ALGODONERA

De acuerdo con los datos suministrados por la Dirección de Estimaciones Agrícolas, la cosecha de algodón correspondiente a la campaña 2022/23 finalizó con 532.880 ha.

Con la recolección de los últimos lotes en el norte de la provincia de **Santa Fe**, (zona de los bajos submeridionales), se da por culminada la campaña.

En general, el valor final a nivel país, para la actual significó un crecimiento de casi 28.500 has. respecto de la anterior.

Fuente: Dirección de Estimaciones Agrícolas. Datos provisorios, sujetos a modificación y reajustes.



Válido para áreas no anegables.
Probabilidad (%) de tener reservas
menores a las actuales

- < 5 Extremadamente más seco que lo habitual.
- 5-20 Mucho más seco que lo habitual.
- 20- 40 Más seco que lo habitual.
- 40- 60 Aproximadamente normal para la época.
- 60- 80 Más húmedo que lo habitual.
- 80-95 Mucho más húmedo que lo habitual.
- 95 > Extremadamente más húmedo que lo habitual

Copyright ©2000. Servicio Meteorológico Nacional-
Fuerza Aérea Argentina. **Prohibida la reproducción
total o parcial sin autorización.** smn@meteofa.mil.ar
El uso de este sitio constituye su aceptación de las
[Restricciones legales y Términos de Uso](#)

MERCADOS NACIONALES

COTIZACIONES DEL MERCADO INTERNO								
"Patrones Oficiales Argentinos" y grados intermedios, micronaire: mínimo 3.5 / máximo 4.9 - Entrega inmediata en Bs. As., sobre camión –Precios \$ por Kg. + IVA - neto – contado – 72 hs Precios u\$s por Kg. + IVA - neto – contado – 72 hs. Tipo de cambio B. N. A., tipo comprador del día anterior a la fecha de pago.								
Fecha 2023	Grado							
	B	B-1/2	C	C - 1/2	D	D - 1/2	E	F
14-09 al 20-09	1,90	1,90	1,89	1,89	1,80	1,53	1,27	1,21
21-09 al 27-09	1,94	1,94	1,94	1,93	1,84	1,58	1,31	1,30

Fuente: Cámara Algodonera Argentina.

COTIZACIONES DEL MERCADO INTERNO				
Fecha 2023	Grano de Algodón (USD/tn)			
	Industria ¹			Forraje ²
	Reconquista	Avellaneda	San Lorenzo	
14-09 al 20-09	166,00	s/c	s/c	209,00
21-09 al 27-09	166,00	s/c	s/c	218,00

Fuente: Cámara Algodonera Argentina. 1. Condiciones de pago en pesos: Contado. Precios \$ por Ton. + IVA sobre camión. Precios U\$S por Ton. + IVA neto contado sobre camión. Tipo de cambio cierre B. N. A., tipo comprador, del día anterior a la fecha de pago.
2. Condiciones de pago: contado. Precios \$ por Ton. + IVA sobre camión. Precios U\$S por Ton. + IVA sobre camión. Tipo de cambio cierre B. N. A. tipo comprador, del día anterior a la fecha de pago.

COTIZACIONES DEL MERCADO EXTERNO									
"Patrones Oficiales Argentinos". Micronaire: mínimo 3.5 / máximo 4.9 – Cotizaciones FOB Buenos Aires – Precios Us. Cts./ Lb. Pago contra embarque – Embarques: Septiembre 2023 a Febrero 2024									
Fecha 2023	Grado								Precio Referen. FUTURO
	B	B-1/2	C	C - 1/2	D	D - 1/2	E	F	
0 hs. del 21-09	74,00	s/c	72,00	70,00	67,00	59,00	51,00	48,00	s/c
0 hs. del 28-09	75,00	s/c	73,00	71,00	68,00	60,00	52,00	49,00	s/c

Fuente: Cámara Algodonera Argentina.

COTIZACION DE CEREALES					
Fecha	DOLAR (BNA)	SOJA	TRIGO	MAIZ	GIRASOL
		U\$S/Tn	U\$S/Tn	U\$S/Tn	U\$S/Tn
15-09-23	350,00	457,14	s/c	200,00	s/c
18-09-23	350,00	457,14	s/c	200,00	s/c
19-09-23	349,95	457,21	s/c	s/c	s/c
20-09-23	350,10	457,01	s/c	199,94	s/c
21-09-23	350,00	457,14	s/c	200,00	s/c
22-09-23	350,05	457,08	s/c	s/c	s/c
25-09-23	350,05	457,08	s/c	s/c	s/c
26-09-23	350,00	464,29	s/c	s/c	s/c
27-09-23	350,05	471,36	s/c	s/c	s/c
28-09-23	350,05	471,36	s/c	s/c	s/c
29-09-23	349,95	471,50	s/c	s/c	s/c

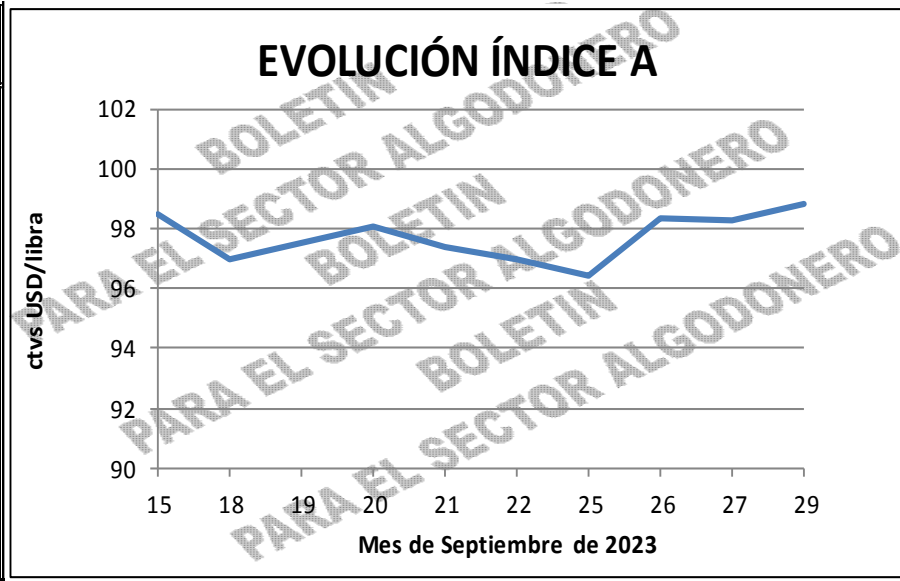
Fuente: Precio Cámara Arbitral de Cereales de Rosario.

MERCADOS INTERNACIONALES

MERCADO A TÉRMINO DE NUEVA YORK - PRECIO FUTURO CONTRATO Nº2 (CTVS U\$S/LIBRA)										
Contrato Nº 2 (ctvs USD/libra)										
Fecha	Octubre '23	Diciembre '23	Marzo '24	Mayo '24	Julio '24	Octubre '24	Diciembre '24	Marzo '25	Mayo '25	Julio '25
15-sep-23	85,39	86,44	87,36	87,84	87,42	82,42	80,64	80,74	80,64	80,54
18-sep-23	85,54	87,00	87,89	88,41	87,94	82,94	80,74	80,84	80,74	80,64
19-sep-23	86,06	87,52	88,26	88,68	88,26	83,30	81,24	81,37	81,27	81,17
20-sep-23	85,37	86,86	87,61	88,13	87,84	83,27	81,52	81,62	81,52	81,42
21-sep-23	84,87	86,47	87,27	87,90	87,69	83,42	81,42	81,52	81,42	81,32
22-sep-23	84,04	85,91	86,75	87,36	87,17	82,95	81,05	81,15	81,05	80,95
25-sep-23	86,42	88,17	88,76	89,14	88,64	84,10	81,46	81,61	81,51	81,41
26-sep-23	88,18	88,18	88,56	88,85	88,27	82,85	81,45	81,68	81,58	81,48
27-sep-23	88,40	88,30	88,80	89,03	88,51	82,59	81,50	81,72	81,62	81,52
28-sep-23	88,73	88,71	89,25	89,53	88,99	82,89	81,69	81,79	81,69	81,54
29-sep-23	86,86	87,15	87,92	88,50	88,23	82,61	81,55	81,65	81,55	81,40

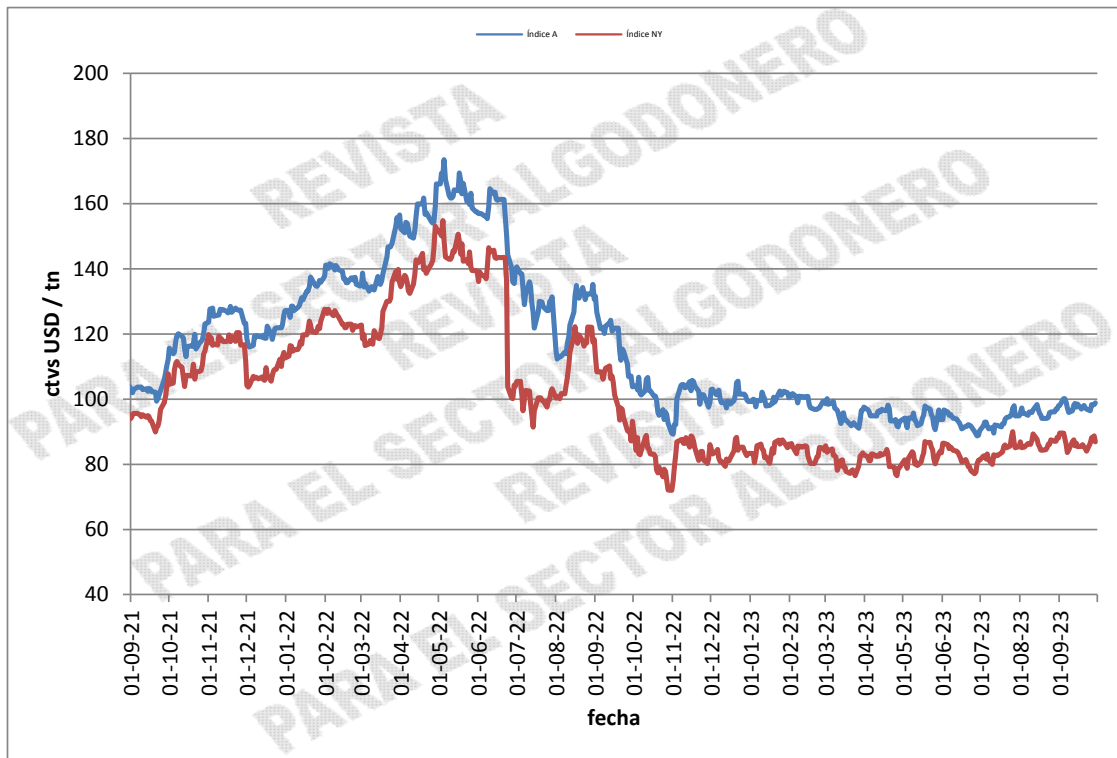
Fuente: Intercontinental Exchange, Inc.

COTTON OUTLOOK ÍNDICE A	
Fecha	ctvs USD/libra
15-09-23	98,50
18-09-23	96,95
19-09-23	97,55
20-09-23	98,05
21-09-23	97,40
22-09-23	96,95
25-09-23	96,40
26-09-23	98,35
27-09-23	98,25
29-09-23	98,85



Fuente: Cotton Outlook

VARIACIÓN DE PRECIOS COTLOOK ÍNDICE A VS. FUTUROS NUEVA YORK



Secretaría de Agricultura,
Ganadería y Pesca



Ministerio de Economía
Argentina